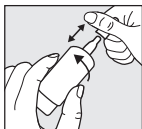


首次使用HYLO-GEL[®]海露潤眼液前，請先確定包裝封條完整才開封使用。



步驟1：

使用前請取下瓶蓋。

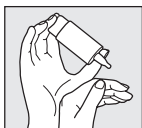
為此，將蓋子蓋在瓶子上方。用另一隻手旋轉移動瓶子，將其從蓋子上拉開。第一次使用之前，請先將HYLO-GEL[®]海露潤眼液瓶的尖端向下，然後按瓶的底部，直到第一滴出現在噴嘴上。

現在，瓶子已準備好可進一步使用。



步驟2：

將瓶子倒轉，用大拇指、食指及中指承托瓶子。



步驟3：

用另一隻手支撐着拿着瓶子的手(如圖示)。

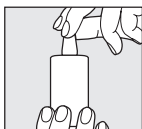


步驟4：

頭部微微向後仰，輕柔地拉低下眼瞼，

然後用食指及中指按瓶子的底部中央。

這樣會啟動瓶子的設計機制釋放一滴潤眼液。獨特閥門系統設計使瓶身在任何力度下，釋出每滴潤眼液的大小和速度都是相同的。慢慢閉上眼睛，讓潤眼液滲透整個眼球。



步驟5：

用後立即將瓶蓋套回瓶子上，要小心保持潤眼液瓶尖端乾爽。

使用潤眼液時請小心避免瓶尖直接接觸你的眼睛或皮膚。

每瓶HYLO-GEL[®]海露潤眼液含10毫升，相等於約300滴。

由於技術原因，直至完全使用完整瓶眼藥水，瓶中會殘留少量溶液。

HYLO-GEL[®]海露潤眼液適合長期使用。

每一瓶HYLO-GEL[®]海露潤眼液只供一位使用者。