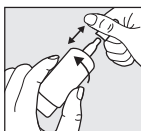


使用HYLO® FRESH潤眼液前請先確定包裝封條完整才開封使用。



步驟1：

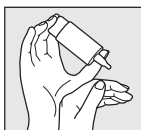
用手取下瓶蓋。

**注意：全新開封的HYLO® FRESH潤眼液，於第一次使用時要先按4至5次方能將潤眼液擠出。



步驟2：

將瓶子倒轉，用大拇指、食指及中指承托瓶子。



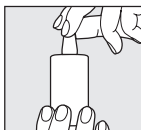
步驟3：

用另一隻手支撐着拿着瓶子的手(如圖示)。



步驟4：

頭部微微向後仰，輕柔地拉低下眼瞼，然後用食指及中指按瓶子的底部。閉上雙眼讓潤眼液可滲透整個眼球。



步驟5：

用後立即將瓶蓋套回瓶子上，要小心保持潤眼液瓶尖端乾爽。使用潤眼液時請小心避免瓶尖直接接觸你的眼睛或皮膚。

每瓶HYLO® FRESH潤眼液含10毫升，相等於300滴。獨特設計使瓶身在任何角度都可釋出等量的潤眼液。加上光滑的滴咀能減低使用時雙眼有機會受傷的風險。

HYLO® FRESH潤眼液適合任何時間使用。

每一瓶HYLO® FRESH潤眼液只供一位用者使用。